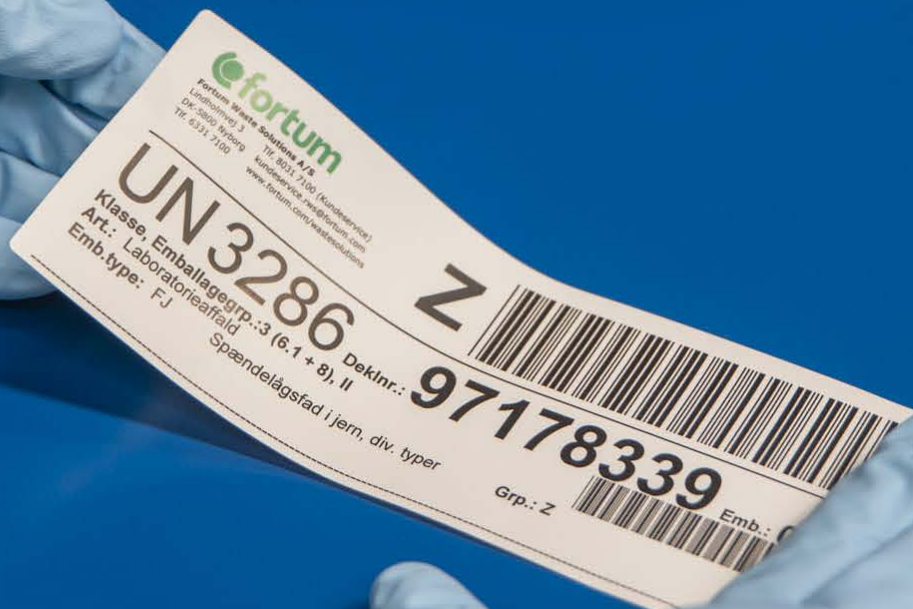


# Korrekt mærkning og pakning af emballage



# Mærkning og emballering

## Generelle retningslinier:

- Rens emballagen for gamle numre, etiketter og faresedler, så der ikke er tvivl om indholdet
- Sørg for, at emballagen er ren og tør, så etiketten binder bedst muligt
- Små enheder samles på paller, omvikles med gennemsigtig krympefilm og mærkes udenpå
- Faremærker skal så vidt muligt placeres på samme side som UN-nummer

**Ring på 80 31 71 00  
og bestil deklaration  
og etiketter**

Før I sender jeres affald til os, skal der udarbejdes en deklaration og tilhørende etiketter.

## Deklarationsetiket


Indeholder deklarationsnummer, emballagetype og -nummer, affaldsbeskrivelse og UN-nummer.



## Farligt affald

skal have deklaration og etiket med deklarationsnummer

Etiket med deklarationsnummer



Emballage



Deklaration

## Farligt gods

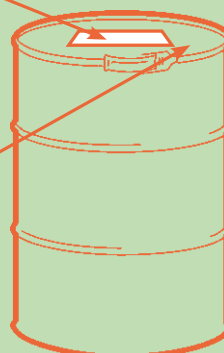
skal leveres i UN-godkendt emballage og skal have deklaration, etiket med deklarationsnummer og UN-nummer samt fareseddel.



Etiket med deklarationsnummer og UN-nummer



Fareseddel

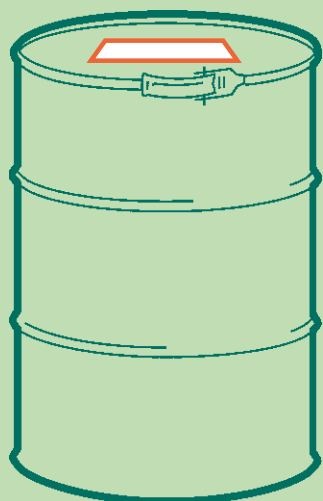


UN-godkendt emballage




Deklaration

# Placering af etiket



## Spunstromler og spændelågsfade

Emballagen mærkes kun på toppen. Sæt altid låsesplit i spændebåndet.



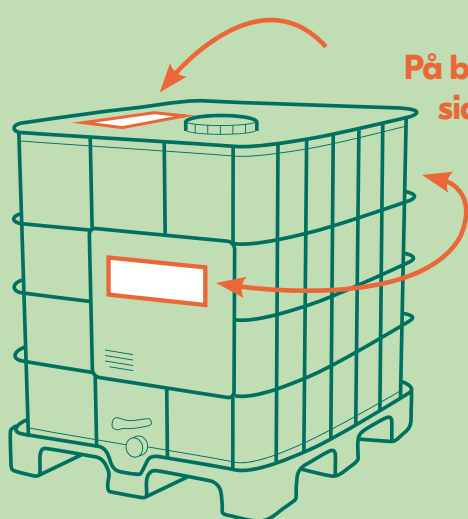
## Dunke

Emballagen mærkes kun på toppen.




## Spande og andre småemballager

Emballagen mærkes på toppen.

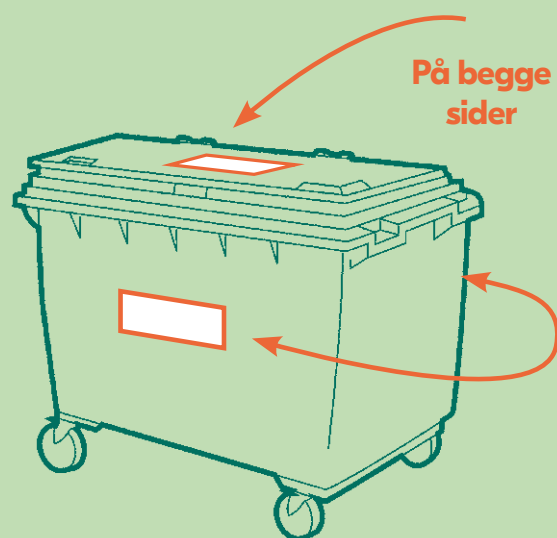


På begge sider



## Bigbags

Emballagen mærkes på stroppen i toppen.




På begge sider

## Pallettanke (IBC)


Emballagen skal mærkes på to modstående sider og gerne på toppen. Derfor får du tre etiketter. Emballagenummer skal være ens på alle etiketter.

## Containere

Emballagen skal mærkes på to modstående sider og gerne på toppen. Derfor får du tre etiketter. Emballagenummer skal være ens på alle etiketter.



**Lysstofrørskasser**  
Emballagen mærkes kun på toppen.



**Lyskildecontainere**  
Emballagen mærkes kun på toppen.

## Korrekt pakning og placering af emballager på paller



- Emballagen skal passe til affaldet, være tæt og lukket på en forsvarlig måde.
- Alle rester af affald på ydersiden af emballagen og gamle etiketter skal fjernes.
- Emballagetypens vægtgrænser skal overholdes.
- Pallerne skal passe til emballagens vægt og størrelse.
- Brug altid stabile og ubeskadigede paller, som ikke mangler strøer.
- Emballagerne skal sikres, så de ikke kan bevæge sig under transporten.

### Værd at vide

- Når du bestiller deklarationsetiketter hos Kundeservice – eller selv udskriver dem fra eDBS – får du automatisk det korrekte antal til dine emballager.
- Nogle emballagetyper er forsynet med en label, som viser dig, hvor du skal mærke emballagen.

**Kundeservice**

Telefon 80 31 71 00